

Hochzeits- Brigitte.de Newsletter













Jetzt geht's los!

Daran sollten Sie bei den Hochzeits- Vorbereitungen denken

*Wenn Sie einen Punkt erledigt haben,
einfach abhaken.*







Damit können Sie sofort beginnen (Mindestens 6 Monate vorher)

-  Den Hochzeitstermin festlegen, sonst ist - besonders in der Heiratssaison - alles ausgebucht. Viele Paare heiraten im Mai und Juni und in der Zeit um Weihnachten...
-  Wenn gewünscht: Termin in der Kirche vereinbaren. Welcher Pastor oder Pfarrer soll den Gottesdienst gestalten? Chor oder Organisten buchen.
-  Klären Sie gemeinsam: Wie sieht das Budget aus? Kostenvoranschlag machen.
-  Besprechen Sie mit allen, die das betrifft: Wer bezahlt was? Oft wollen Eltern oder Paten einen Teil der Kosten übernehmen.
-  Diskutieren Sie mit Ihrem Partner: Wie viele Feste wollen wir feiern? Wer viele Gäste einladen möchte, kann aufteilen. Beispiel: Nachbarn und Kollegen zum Polterabend, Familien und Freunde zum Empfang, Familien und Trauzeugen zum großen Hochzeitsessen. Deshalb: Gästeliste machen.
-  Preisvorschläge einholen von: Restaurant (Hotel), Party-Service, Discjockey (Band), Fotograf, Kutsche (Auto, Schiff). Die passendsten Angebote buchen.
-  Standesamt besuchen (Aufgebot bestellen, Papiere wie Abstammungsurkunde und Ledigkeitszeugnis besorgen, kann bei Geschiedenen und mit einem ausländischen Pass lang dauern!).
-  Hochzeitsreise planen (eventuell Visum beantragen, mit Impfungen beginnen).
-  Gegebenenfalls juristischen Rat wegen der Güterstandsregelung einholen.
-  Brautkleid aussuchen, spätestens sechs Monate vor dem Termin sollten Sie eines kaufen.









Hochzeits- Brigitte.de Newsletter

4 bis 5 Monate vorher

-  Wenn Sie kirchlich heiraten wollen: Suchen Sie am besten jetzt das Gespräch mit dem Pfarrer.
-  Fahrdienst: Hochzeitsauto oder Kutsche organisieren, eventuell Shuttle-Service für die Gäste.
-  Im Restaurant: Probeessen, Wein auswählen, Menü festlegen.
-  Geschenkliste/ Hochzeitstisch zusammenstellen.
-  Einladungen, Tisch- und Menükarten bestellen. Anfahrtspläne bei den Einladungen nicht vergessen. Tipp: Wenn Sie die Danksagungen gleich mitbestellen, können Sie mit der Druckerei besser über einen Rabatt verhandeln.
-  Gästeliste aktualisieren und Einladungen verschicken. Den Einladungen für auswärtige Gäste eine Hotelliste beilegen, mit Preisangaben und Telefonnummern. Zimmer reservieren.





3 Monate vorher

-  Gespräch mit Discjockey/ Band. Welche Musik wird gewünscht?
-  Sie wollen am Hochzeitstag den perfekten Walzer hinlegen? Dann ist jetzt der richtige Zeitpunkt für einen Tanzkurs. Tipp: Viele Tanzschulen bieten Schnellkurse für Brautpaare an.
-  Ablauf der Feier genauer planen, Trauzeugen und - falls Sie das wollen - Brautführer festlegen. Wünschen Sie Blumenkinder? Jetzt ist der richtige Zeitpunkt, um sie auszuwählen. Über Notfallmaßnahmen während der Hochzeit nachdenken: Wer hat ein Auto? Wer kann spontan helfen, wenn man noch etwas besorgen oder organisieren muss?
-  Der Bräutigam sollte nun seinen Anzug kaufen.
-  Hochzeitsreise buchen (ist der Reisepass noch gültig?).
-  Ablauf/ Musik für Polterabend festlegen.





Hochzeit- Brigitte.de Newsletter






2 Monate vorher

-  Beim Friseur und bei der Kosmetikerin Termine vereinbaren, für den Hochzeitstag und - zwei Wochen vorher - fürs Probeschminken und Probefrisieren.
-  Ringe aussuchen und gravieren lassen.
-  Falls Sie standesamtlich und kirchlich heiraten: Haben Sie schon an die Kleidung für das Standesamt gedacht? Auf zum Shopping!
-  Was können auswärtige Gäste unternehmen, die länger bleiben? Wie wäre es zum Beispiel mit einer Kanutour, einer Stadtbesichtigung mit dem Fahrrad oder einem gemeinsamen Frühstück? Schmieden Sie Pläne!

6 Wochen vorher

-  Blumenschmuck bestellen: Brautstrauß, Ansteckblume für den Bräutigam, Tischdekoration und gegebenenfalls Blumen für Kirche und Auto.
-  Hochzeitstorte bestellen.





4 Wochen vorher

-  Für kirchliche Hochzeiten: Traugespräch mit dem Geistlichen führen. Trauspruch festlegen.
-  Schuhe gründlich einlaufen!
-  Gästeliste aktualisieren, dem Restaurant die genaue Gästezahl durchgeben, Tischordnung festlegen (traditionell gilt: Braut und Bräutigam sitzen an der Mitte der Tafel, neben der Braut der Vater des Bräutigams, neben dem Bräutigam die Mutter der Braut, Brautvater und Bräutigammutter gegenüber).
-  Kleine Dankgeschenke für Mitwirkende besorgen (Blumenkinder, Chorsänger).
-  Ringe abholen und sicher deponieren.





Hochzeits- Brigitte.de Newsletter





1 Woche vorher

-  Das Hochzeitskleid lieber noch einmal anprobieren (in der Hektik nehmen viele Bräute ein paar Kilo ab - oder zu).
-  Hochzeitsanzeige aufgeben.
-  Ringe abholen und sicher deponieren.
-  Koffer packen für die Flitterwochen.


Ab 3 Tage vorher

-  General-Bekleidungsprobe (mit allem Zubehör wie Socken, Gürtel, Taschentuch, Strumpfhose usw).
-  Checkliste Punkt für Punkt überprüfen. Die letzten Besorgungen delegieren und nicht mehr selber nach Haarreifen für die Blumenkinder suchen!

1 Tag vorher

-  Koffer für die Flitterwochen fertig packen.
-  Hochzeitskleid und Hochzeitsanzug mit allem Zubehör (Strümpfe, Schuhe etc.) bereit legen.
-  Blumenschmuck am Vorabend der Hochzeit abholen (falls er nicht geliefert wird).
-  Schlafen Sie noch mal richtig aus!

Hochzeitstag

-  Jetzt warten nur noch der Termin bei der Kosmetikerin und beim Friseur auf Sie. Atmen Sie tief durch und genießen Sie Ihren großen Auftritt!

