

Blümchenhäkeldecke

Material für eine Decke von ca. 160 × 190 cm:

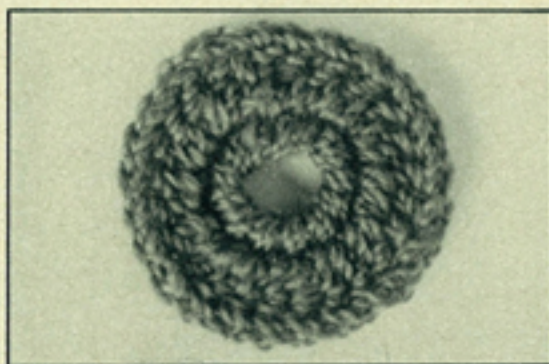
Ca. 1500 g bunte Wollreste (auch Tweed und Mohair in Perlwollstärke). 250 g olivgrüne Wolle von Nevada, Qual. „Sirene“ für den Rand. Häkelnadel Nr. 2 1/2.

Arbeitsanleitung: 1. Rosette: Man beginnt die Rosetten in der Mitte. 6 Lftm. anschl. und mit 1 Kettm. zum Kreis schließen. **1. Runde:**

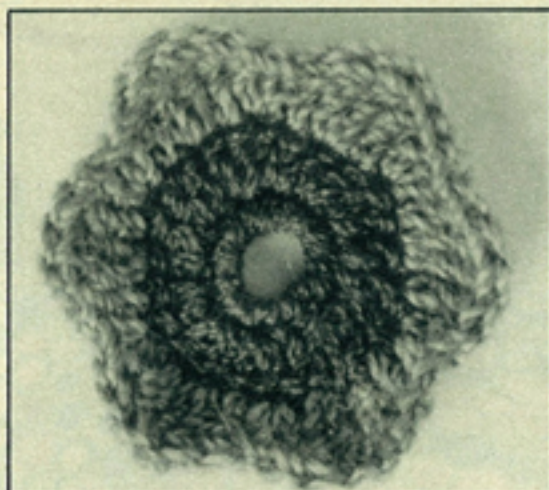
in den Lfm.-Bogen der Vorrd. 12 fe. M., indem man den Anfangsfaden gleich mit einhäkelt. **2. Runde:** auf jede M. der Vorrd. 2 Stb. (statt des 1. Stb. 3 Lftm.) Die Rd. mit 1 Kettm. schließen (Foto 1). **3. Runde:**

Farbwechsel, es werden in jede 2. M. 2 M. gehäkelt: * 3 Doppelstb., 1 Stb., 1 fe. M., 1 Stb., ab * 5mal wiederholen. (Statt des 1. Doppelstb. 4 Lftm. häkeln.) Die Rd. mit 1 Kettm. schließen. Die Fäden beim Farbwechsel möglichst gleich mit einhäkeln. Die anderen Fäden vernähen und abschneiden (Foto 2). Die 2. Rosette genauso (in anderen Farben) beginnen. Beim Farbwechsel nach dem 3. Doppelstb. die erste Rosette mitfassen, und zwar zwischen ein drittes Doppelstb. und das erste Stb. einstechen. Im Muster weiterhäkeln: 1 Stb., 1 fe. M. und 1 Stb. Jetzt wieder die erste Rosette mitfassen: zwischen das nächste Stäbchen und das danebenliegende Doppelstäbchen einstechen (Foto 3). Dann die restlichen fünf Bogen des Rosettenrandes weiterhäkeln. Bei der dritten Rosette faßt man die ersten zwei (schon aneinander gehäkelten) Rosetten mit. Man sticht an den bereits beschriebenen Stellen ein und häkelt so alle Rosetten aneinander (29 Reihen à 27 Stck.).

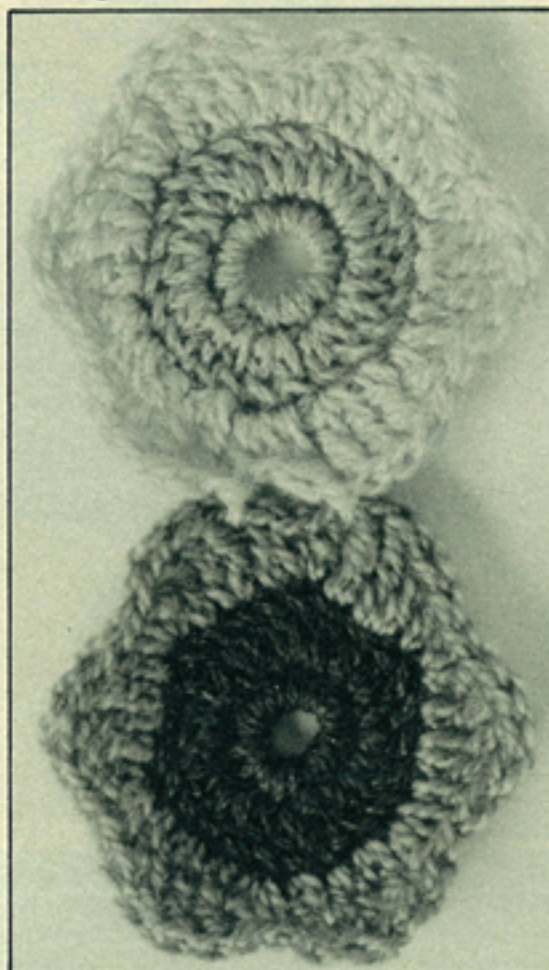
Für den Rand häkelt man erst einmal eine R. fe. M. um die Decke, dann füllt man die fehlenden Dreiecke an den Längsseiten und die Rundungen an den Schmalseiten der Decke mit Stb. und Doppelstb. aus, wobei man (gleichmäßig) auch mal M. überspringt, damit der Rand nicht wellig wird. Wenn die Ränder begradigt sind, häkelt man je nach Lust und Wolle noch ein paar Reihen Stb. rundherum.



1. Anfang der Rosette



2. Fertige Rosette



3. Zwei aneinandergehäkelte Rosetten

Für die „Brigitte-Handarbeit zum Sammeln“ gibt es die große orangefarbene Brigitte-Sammelmappe zum Preis von 6,50 Mark (einschließlich Porto). Sie können die Mappe auf dem Zahlungsabschnitt einer Postscheck- oder Bankanweisung bestellen. Überweisen Sie den Betrag bitte auf das Postscheckkonto Hamburg 96 20-202 oder auf das Konto 03/22 800 bei der Deutschen Bank in Hamburg. Bei Banküberweisungen achten Sie bitte darauf, daß auf jeder Kopie des Überweisungsscheines Ihr Name und Ihre vollständige Anschrift deutlich lesbar sind. Bitte geben Sie auf dem Überweisungsformular die Bestell-Nummer SB 4 22 42 an. Leser im Ausland schicken uns bitte neun Internationale Antwortscheine ein. Lieferung per Nachnahme leider nicht möglich.

Copyright
Gruner + Jahr AG & CO